

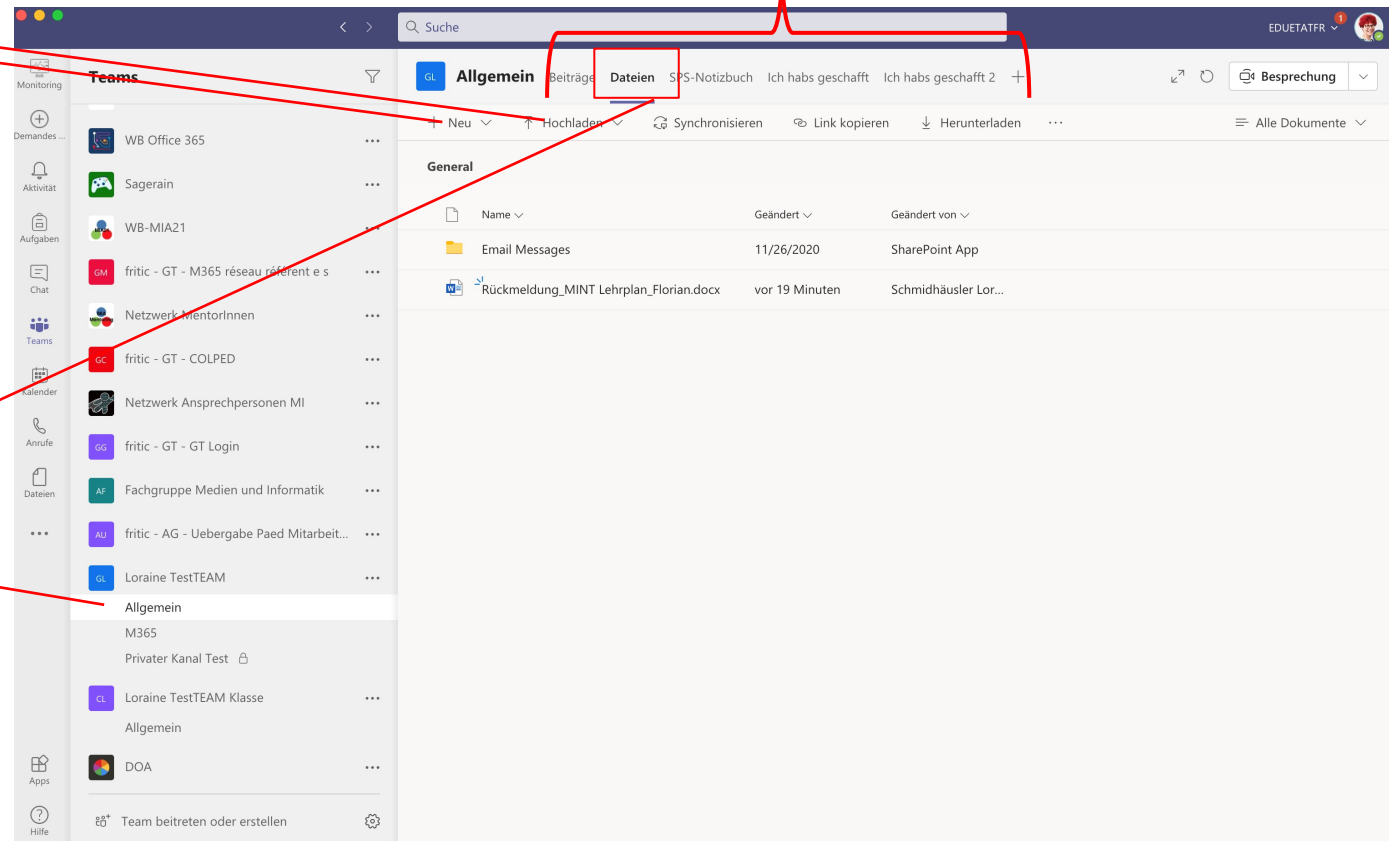
TEAMS Ich kann die geteilten Dateien finden, bearbeiten und verstehe die dazugehörigen Funktionalitäten

Dateien hochladen oder direkt in den passenden Ordner hineinziehen.

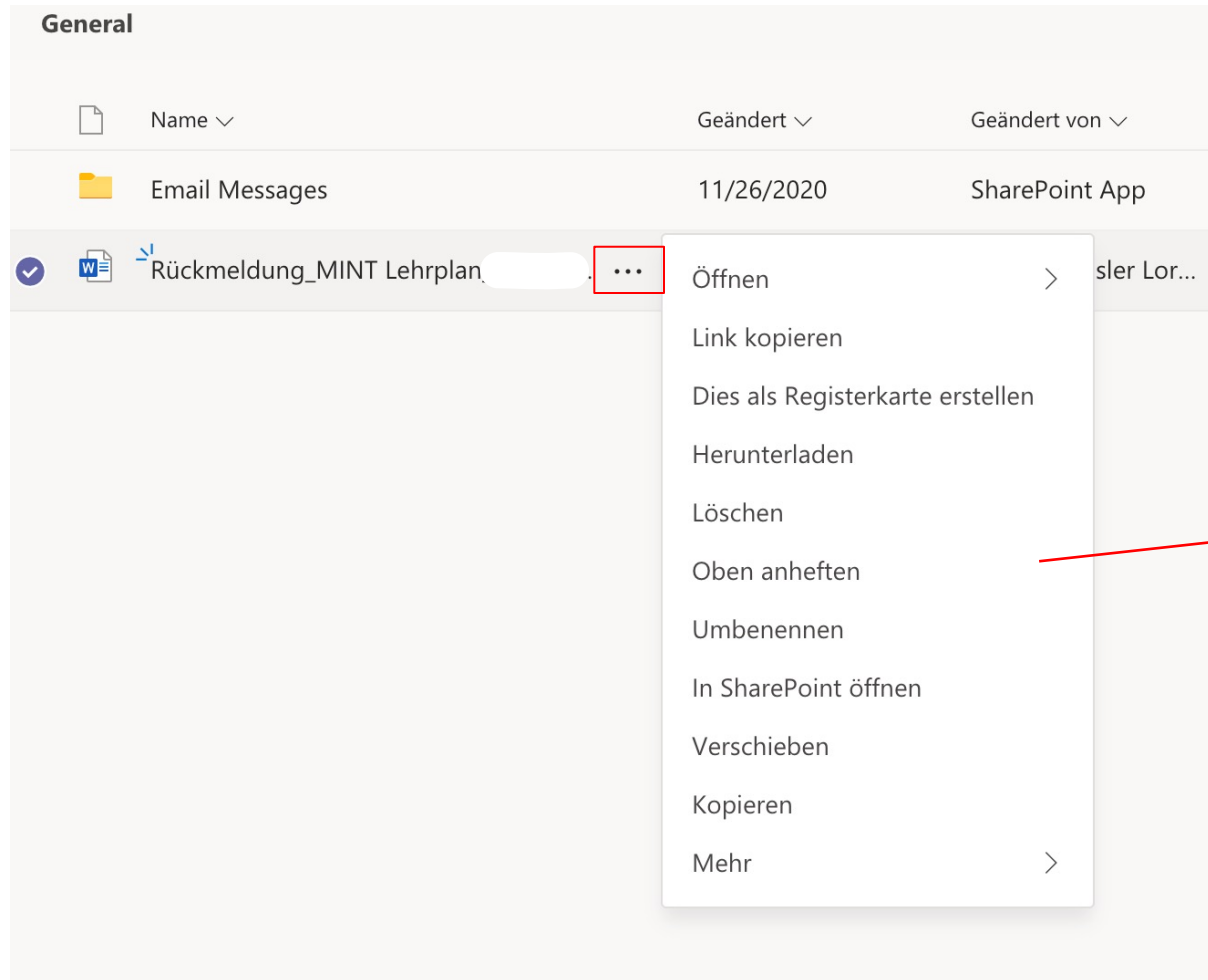
Dateien können auch direkt in diesem Team, Kanal, in den Dateien erstellt werden, so dass man sie nicht im Nachhinein noch hochladen muss.

In Teams das korrekte Team suchen, auf den korrekten Kanal klicken und auf die Dateien klicken in den Registerkarten.

Registerkarten



TEAMS Ich kann die geteilten Dateien finden, bearbeiten und verstehe die dazugehörigen Funktionalitäten



The screenshot shows the 'General' tab of a Microsoft Teams channel. A table lists shared files with columns for Name, Geändert (Changed), and Geändert von (Changed by). The file 'Rückmeldung_MINT Lehrplan...' is selected, and its context menu is open, showing options like 'Öffnen', 'Link kopieren', 'Dies als Registerkarte erstellen', 'Herunterladen', 'Löschen', 'Umbenennen', 'In SharePoint öffnen', 'Verschieben', 'Kopieren', and 'Mehr'. A red box highlights the three-dot menu icon, and a red arrow points from the text box to the 'In SharePoint öffnen' option.

Name	Geändert	Geändert von
Email Messages	11/26/2020	SharePoint App
Rückmeldung_MINT Lehrplan...		sler Lor...

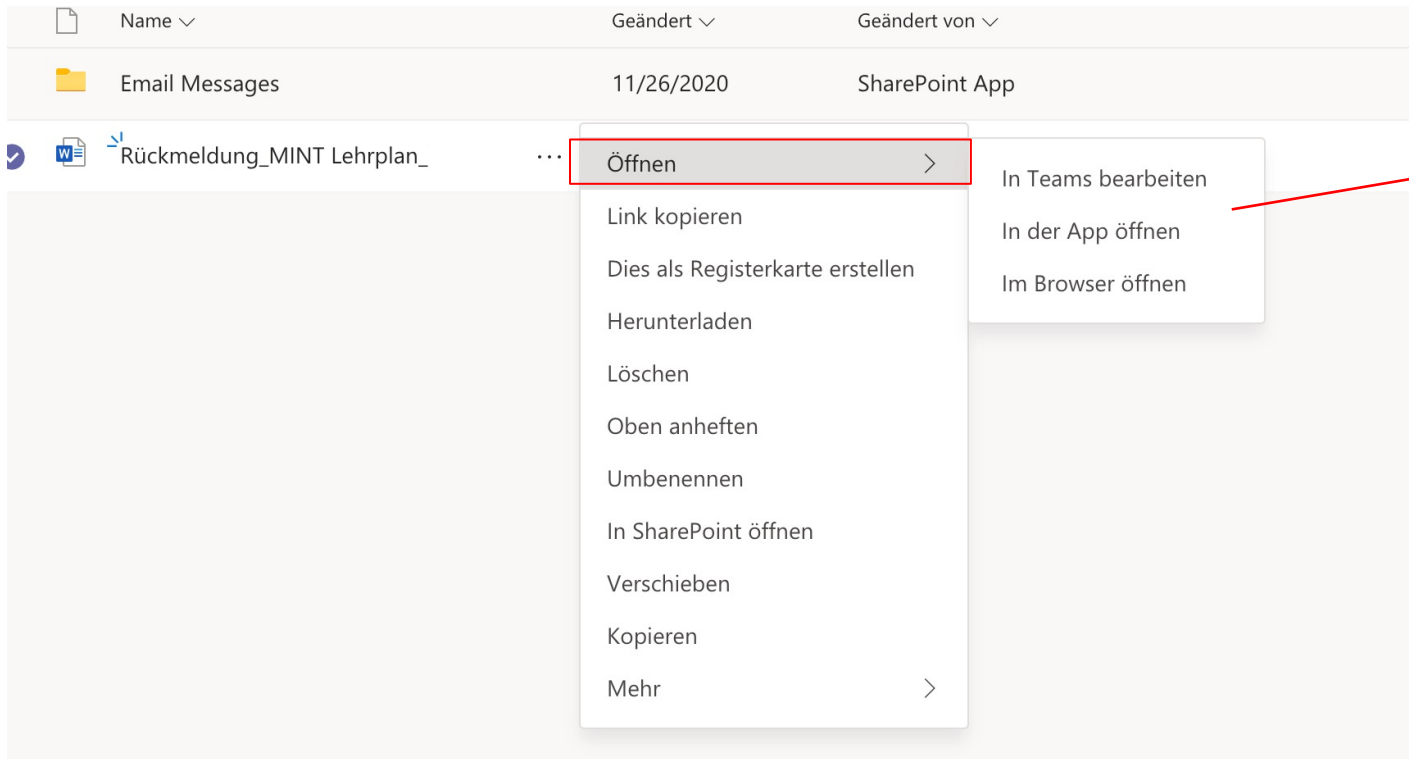
- Öffnen
- Link kopieren
- Dies als Registerkarte erstellen
- Herunterladen
- Löschen
- Umbenennen
- In SharePoint öffnen
- Verschieben
- Kopieren
- Mehr

Auf dem Dokument auf die ...drei Punkte klicken, es erscheinen Optionen.

- Link kopieren: Jemandem (im Team, der Zugriff hat), direkt den Link zum Dokument schicken, ohne dass er es noch suchen muss
- Das Dokument als Registerkarte im Kanal erstellen
- Herunterladen auf das eigene Gerät (Vorsicht, Synchronisation beendet)
- Löschen
- Umbenennen
- In Sharepoint öffnen und Rechte verteilen
- In einen anderen Ordner oder Kanal verschieben
- Eine Kopie erstellen
- Mehr



TEAMS Ich kann die geteilten Dateien finden, bearbeiten und verstehe die dazugehörigen Funktionalitäten



In Teams bearbeiten: Ansicht nicht so toll, verschiebt, nicht alle Funktionen möglich, Änderungen werden automatisch gespeichert und synchronisiert

In der App öffnen: Dokument öffnet sich auf dem Gerät mit der lokalen App, Ansicht top, alle Funktionen möglich, Änderungen werden automatisch gespeichert und synchronisiert

Im Browser öffnen: Öffnet sich mit M365 Word, Ansicht top wenn nur anzeigen, wenn bearbeiten Ansicht nicht gut, nicht alle Funktionen möglich, Änderungen werden automatisch gespeichert und synchronisiert

TEAMS Ich kann die geteilten Dateien finden, bearbeiten und verstehe die dazugehörigen Funktionalitäten

Wenn jemand gleichzeitig am geteilten Dokument arbeitet, sieht man ihn mit den Initialen oder dem Foto.



Eine Zusammenarbeit läuft manchmal nicht ganz synchron, es kann kurze Wartezeit entstehen, wenn jemand etwas schreibt, bis der andere es sieht.