

Teams – Ich kann einen Beitrag von anderen finden und antworten

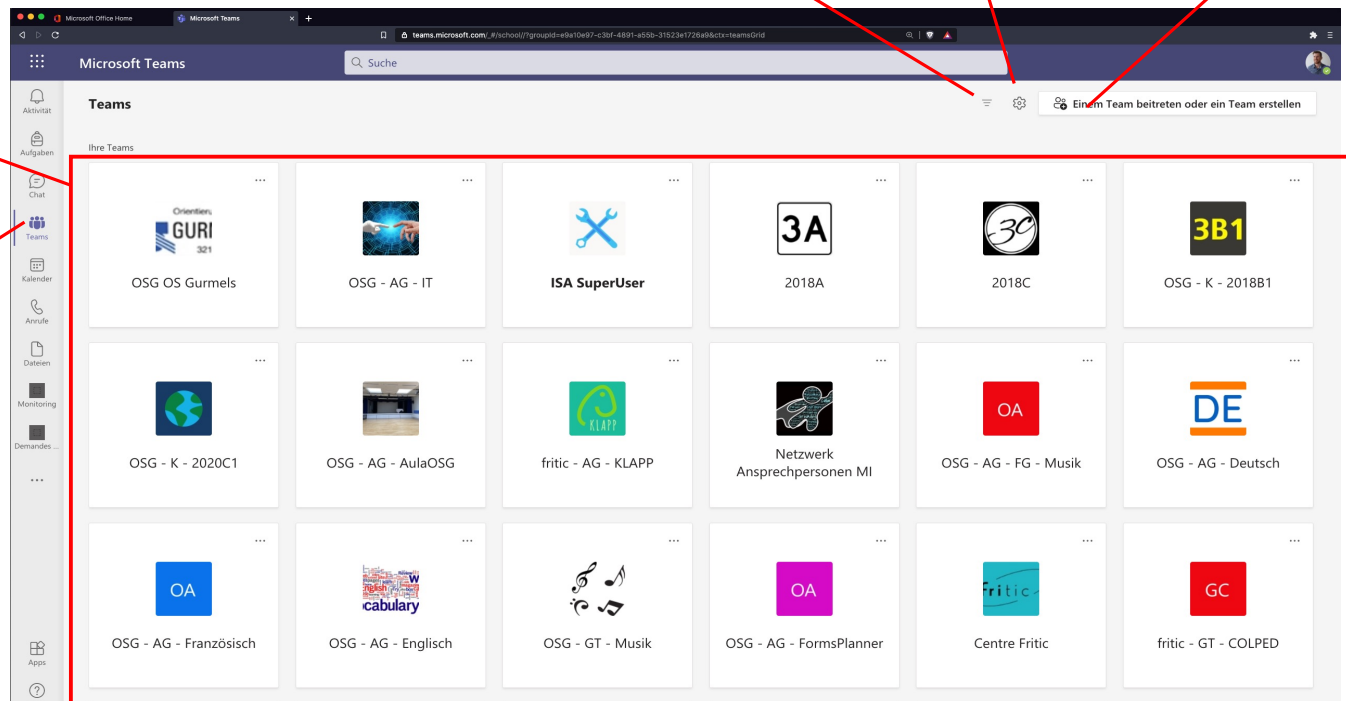
Teamübersicht
Alle Ihre aktiven Teams finden Sie hier – Reihenfolge lässt sich per Drag & Drop ändern

Navigation
Hier gelangen Sie zur Teamübersicht

Filter
Teams filtern

Teamoptionen
Teams verwalten und Teamansicht wechseln (Kacheln oder Liste)

Team beitreten
Teams mit einem Code beitreten – ACHTUNG: Hier können keine Teams erstellt werden!



Teams – Ich kann einen Beitrag von anderen finden und antworten

Team-Bild

Kann durch Klick auf Bleistift angepasst werden – sinnvoll, damit die einzelnen Teams schnell erkannt werden können

Team-Kanäle

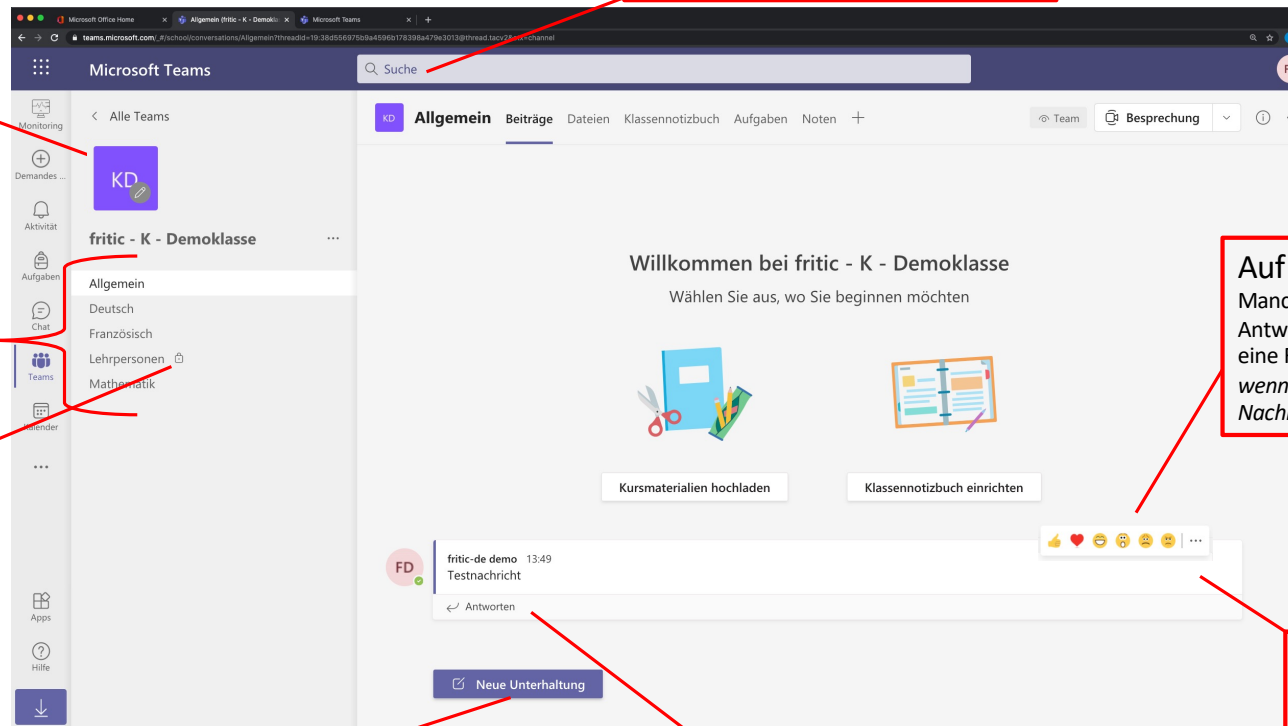
Kanäle: Untereinheit eines Teams

Private Kanäle

Nur für ausgewählte Mitglieder sichtbar (z. B. nur für Lehrpersonen in einem Klassenteam)

Suchen

Nach Unterhaltungen (und mehr) suchen



Auf Beiträge reagieren

Manchmal reicht ein Emoji als Antwort (z. B. Daumen hoch auf eine Frage) *Option taucht erst auf, wenn man mit der Maus über die Nachricht fährt*

Beitrag erstellen

Eine neue Unterhaltung starten

Auf Beiträge antworten

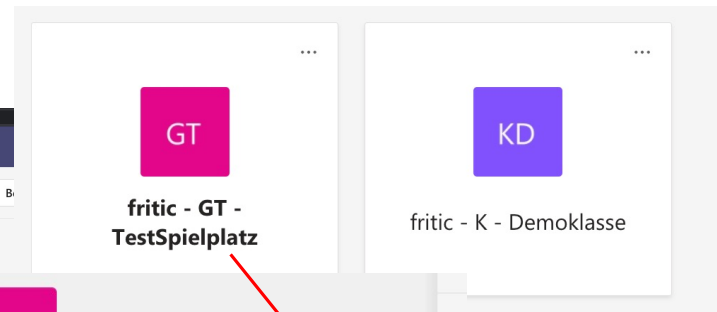
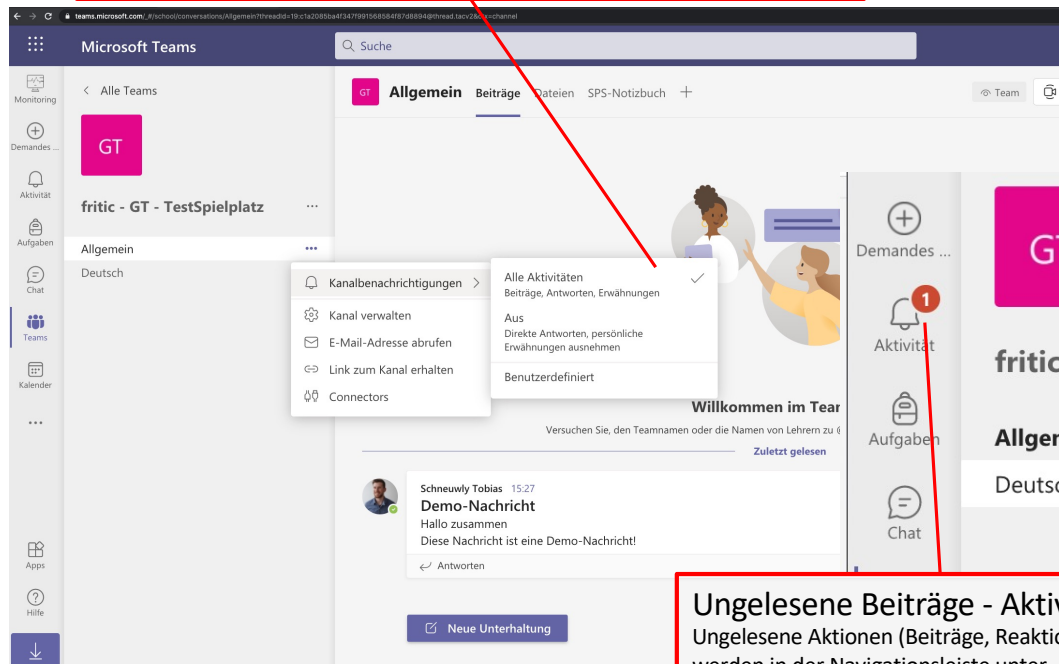
Auf Unterhaltungen schriftlich antworten

Beiträge lesen

In diesem Bereich werden die Beiträge / Unterhaltungen chronologisch aufgelistet

Teams – Ich kann einen Beitrag von anderen finden und antworten

Kanalbenachrichtigungen einschalten
Über neue Nachrichten werden sie nur benachrichtigt, wenn Sie die Kanalberechtigungen **für jeden Kanal** anpassen!



Ungelesene Beiträge - Aktivität
Ungelesene Aktionen (Beiträge, Reaktionen...) werden in der Navigationsleiste unter „Aktivität“ mit einer rot umkreisten Zahl markiert, welche die Anzahl dieser Aktionen angibt.
Man wird nur benachrichtigt, wenn die Kanalbenachrichtigungen eingeschaltet sind!

Ungelesene Beiträge – Fette Markierung
Erscheinen Teams oder Kanäle **fett**, bedeutet dies, dass sich darin ungelesene Beiträge befinden.